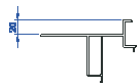




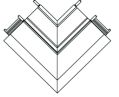
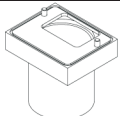
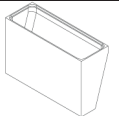


Anfrageformular AQUA VIVA - VISIOPLAN

Um die Bearbeitung zu verkürzen und die Rückfragen an Sie zu minimieren, nutzen Sie bitte dieses Anfrageformular!

Firma / Stempel	Kundennummer
Ansprechpartner	
Straße	PLZ / Ort
E-Mail	Telefon-Durchwahl

Bitte legen Sie eine Zeichnung Ihrer Einbausituation/Grundriss, idealerweise als DWG, DXF oder PDF, diesem Formular bei.

Montagevariante			
Bodenmontage	Seitenmontage		
Länge = lfd. Meter			
Geländerhöhe: mm (bitte beachten Sie Ihre Landesbauordnung)			
Glasstärke: mm			
Blende			
Ja		Nein	
Aufbauhöhe			
20 	40 	60 	80 
Eckenausbildung			
	Außenecken: Stück		Innenecken: Stück
90°	individuell °	90°	individuell °
Handlauftyp			
Glasabdeckleiste		Nutrohr	Holzhandlauf Lärche vierkant
V2A	2 mm - Inland	V2A - Inland	
V4A	3mm - Küste	V4A - Küste	
Fallrohr		Revisionselement	
	Anzahl:		Anzahl: